
ΚΟΨΤΕ ΚΑΙ ΚΟΛΛΗΣΤΕ

Κόψτε τις εικόνες
κολλήστε σε
χαρτονάκια και έπειτα
σε μια υφασμάτινη
κορδέλα. Έτσι, θα έχετε
μια όμορφη κορδέλα
για να στολίσετε το
παιδικό σας δωμάτιο
μαθαίνοντας την
αγγλική αλφαβήτα στα
παιδάκια σας.

Επίσης μπορείτε να
κολλήσετε την κάθε
εικόνα σε μακριά
ξύλινη οδοντογλυφίδα
και να φτιάξετε
όμορφα σημαιάκια.

Καλή σας επιτυχία!

Δημιουργήστε με τα παιδάκια σας!

ΥΛΙΚΑ:

ΧΑΡΤΟΝΑΚΙΑ ΧΟΝΤΡΑ
Ή


ΧΑΡΤΟΝΑΚΙΑ ΦΕΛΛΟΥ

ΥΦΑΣΜΑΤΙΝΗ ΚΟΡΔΕΛΛΑ

ΚΟΛΛΑ

ΞΥΛΙΝΕΣ ΟΔΟΝΤΟΓΛΥΦΙΔΕΣ

Aa




agile ant

Bb




beautiful butterfly

Cc




curious cat

Dd




determined dog

Ee



excited elephant

Ff



friendly fish

Gg



green grapes

Hh



happy house




Ii

irresistable ice cream




Jj

jiggling jump rope



Kk


kicky kite



Ll

luminous lamp

Mm



majestic mountain

Nn




neat newspaper

Oo




observant owl

Pp




pink pig



Qq

quiet queen




Rr

restful rabbit



Ss

slithering snake



Tt

tiny tree



Uu

unique umbrella




Vv

vibrant valentine



Ww

weighty whale




Xx

extrodinary xylophone



youthful yo-yo

Yy



zigzagged zebra

Zz